

pufure(パフュール)サービスと 決済データ交換サービス「AnserDATAPORT」の利用について

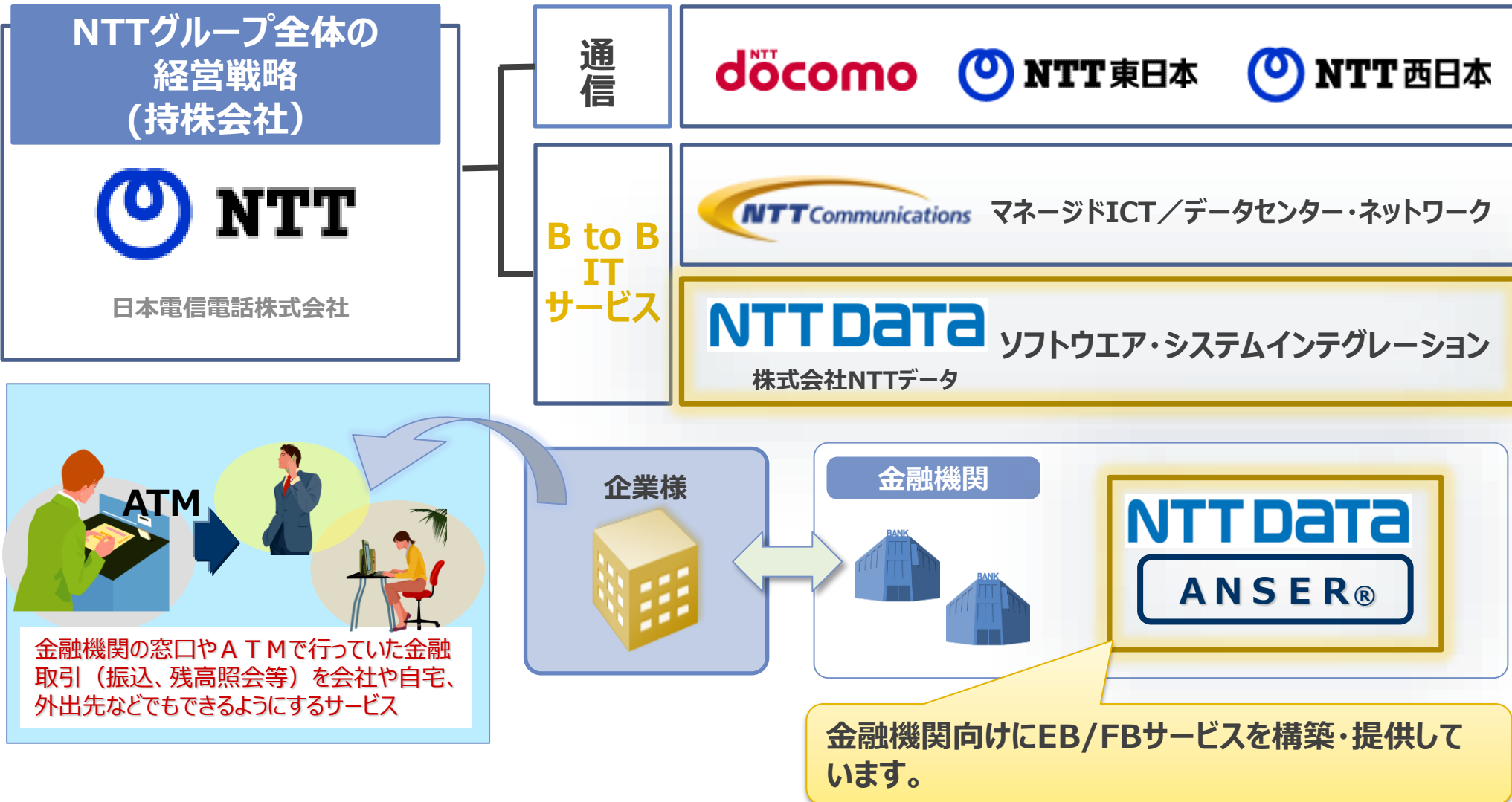
※「AnserDATAPORT」は、(株)NTTデータが各金融機関（銀行・金庫等）向けに提供するASPサービスです。
ご利用者様への直接の提供主体は、各金融機関となりますので利用可否は送付先の金融機関にご確認願います。

2024年12月
株式会社NTTデータ

© 2024 NTT DATA Japan Corporation

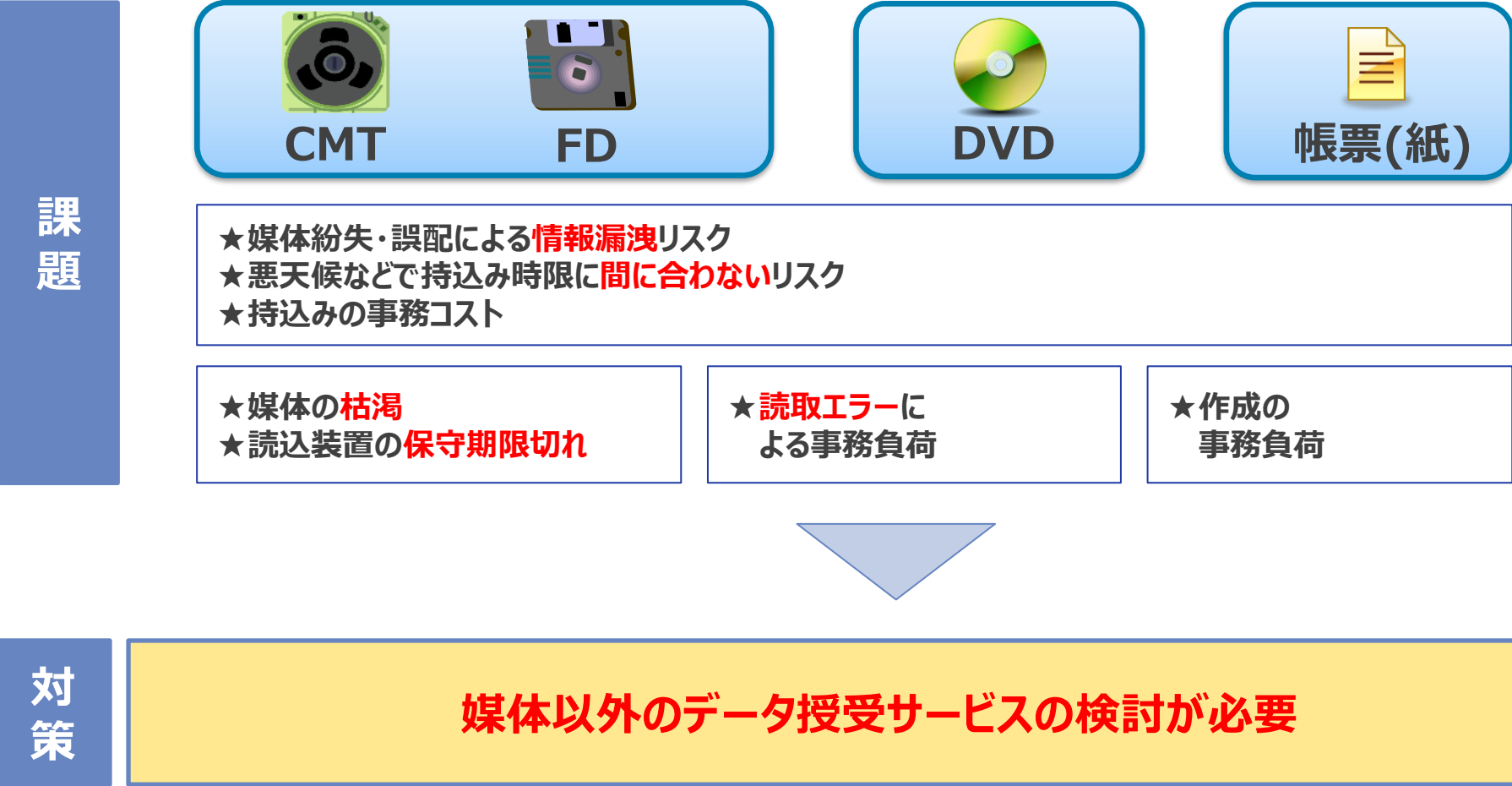
はじめに（NTTデータのご紹介）

- NTTデータは、データ通信事業やシステム構築事業を行っているNTTグループの中核企業です。




データ授受における課題

自治体様と金融機関とのデータ授受に媒体利用が残っており以下の課題があります。

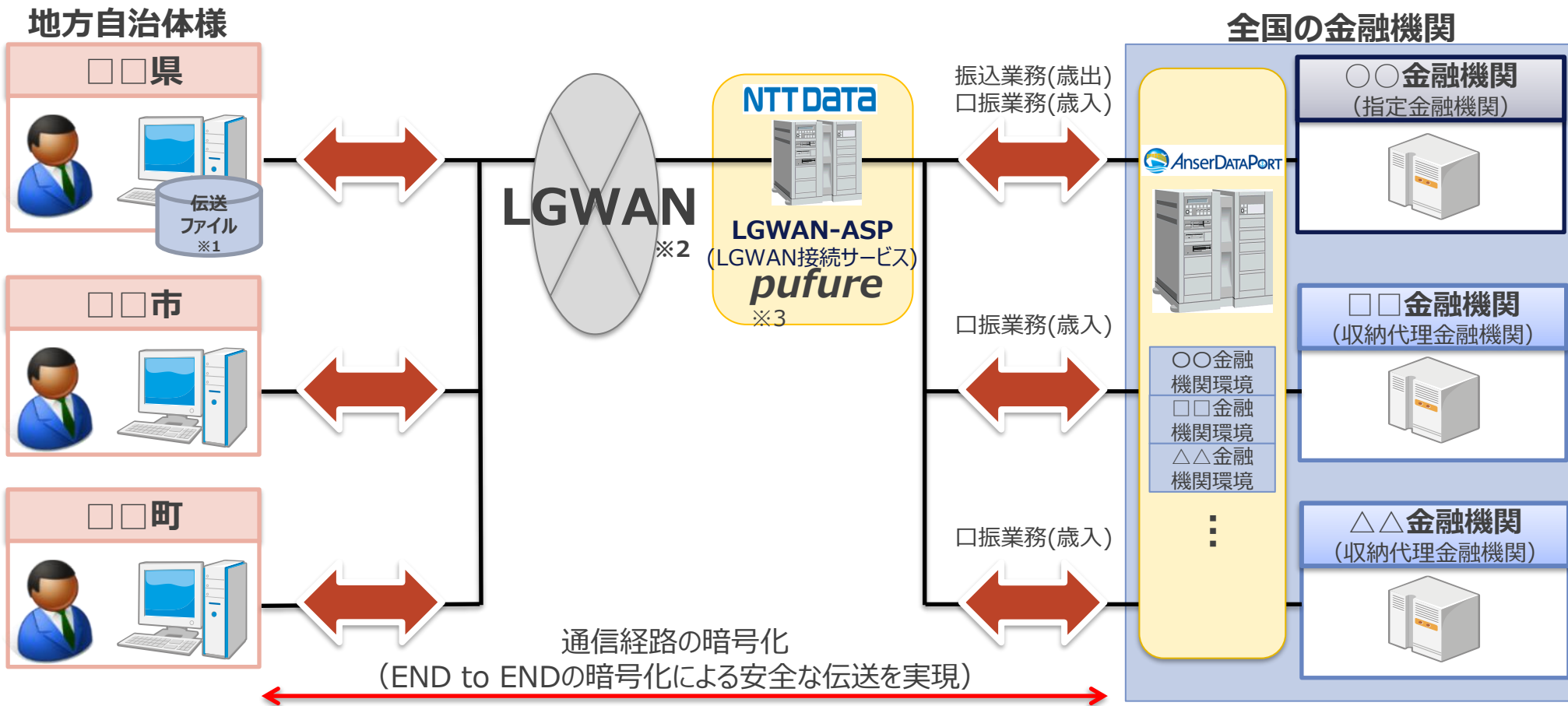


AnserDATAPORTについて



AnserDATAPORTサービスについて

AnserDATAPORTは、全国の自治体様が導入済みのLGWANを活用することで自治体様と金融機関の間を安全かつ高速な伝送を可能とするサービスです。



※ 1. 伝送ファイルはご利用金融機関単位で作成いただき、ご利用金融機関毎に伝送いただきます。

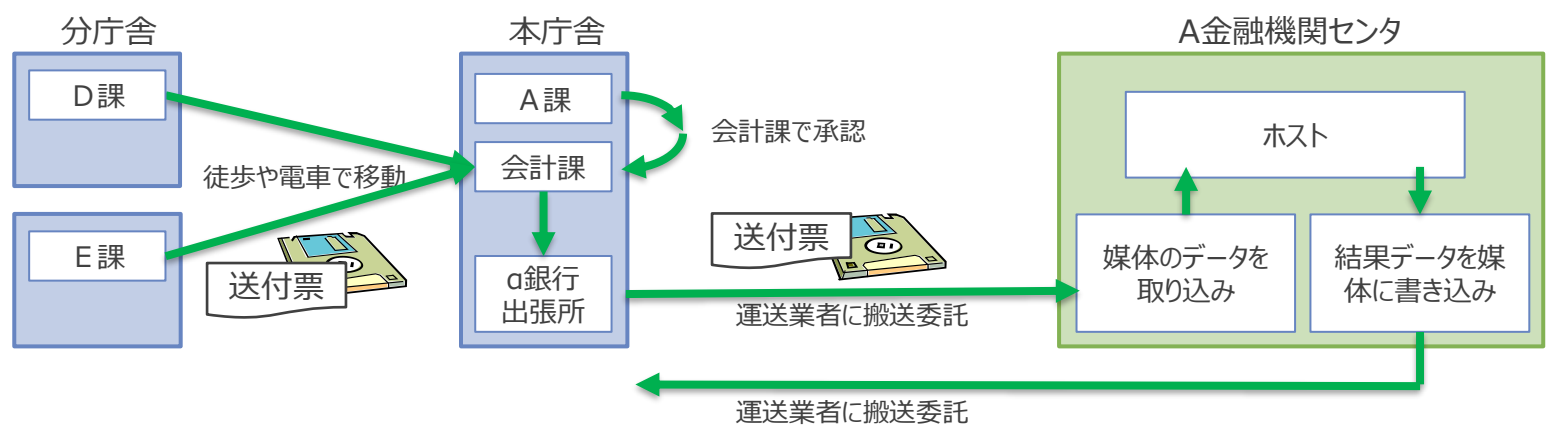
※ 2. LGWAN : J-LIS (地方公共団体情報システム機構) により提供されている自治体様向け閉域ネットワークを指します。

※ 3. pufure : NTTデータが自治体様向けに提供する、AnserDATAPORTと連携し、金融機関との間で口座振替等のデータ交換を行う「データ伝送中継サービス」です。

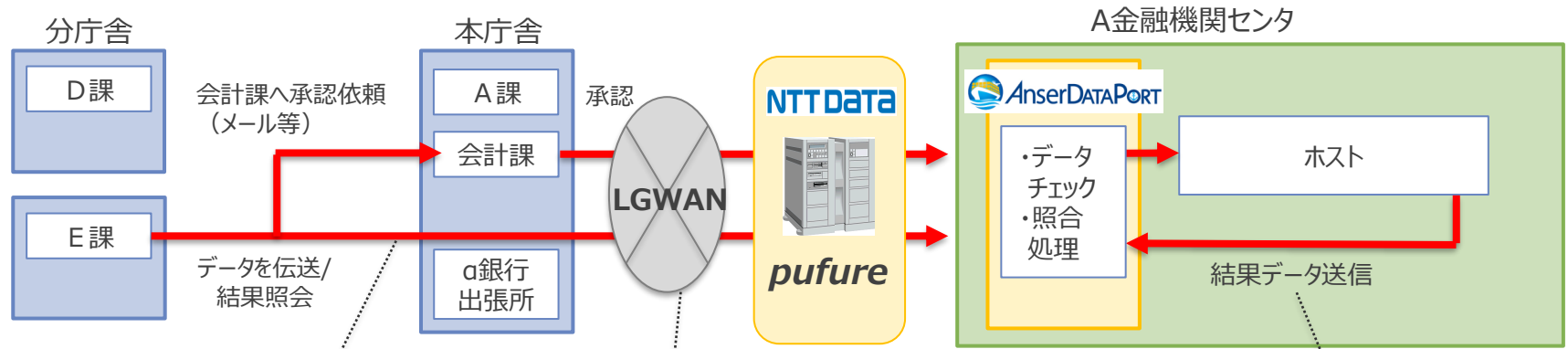
AnserDATAPORTサービス導入効果

(例：会計課で承認後搬送するケース)

導入前



導入後



メリット

- ★媒体紛失リスクからの解放
- ★搬送に伴う人件費・交通費の削減
- ★災害による交通マヒにも強い
- ★搬送時間の短縮により、データ送付期限が遅くなるため、住民の届け出期限等が緩和可能
- ★結果データを早く受信できるため 住民からの問合せレスポンスが向上
- ★また住民への督促が早く着手可能

AnserDATAPORTの導入実績

全国の金融機関の導入実績についてはAnserDATAPORTの公式サイトをご参照ください。

<https://www.adp.ne.jp/bank.html>

AnserDATAPORT®の取扱金融機関一覧

2024年1月現在、約150の金融機関様が取り扱いを開始しております。

一覧（CSVファイル）をダウンロードする

download

一覧を印刷する

印刷する

AnserDATAPORT® 取扱金融機関

2024年10月1日現在

※金融機関名横の（ ）内は金融機関コードを表しています。

※金融機関コード順に掲載しております。

※本ページは、金融機関からの掲載依頼に基づいて掲載しております。

※掲載の金融機関でもサービスを提供している場合がございます。

※掲載情報および最新情報は各金融機関にお問合せください。

金融機関名：

絞り込み

業態（金融機関分類）：

選択してください

都市銀行:5 地方銀行:55 第二地方銀行:30 信託銀行:2 信用金庫:58 信用組合:1 JAバンク:1 ゆうちょ銀行:1 その他:23

検索結果一覧

金融機関名	金融機関HP	金融機関お問合せ窓口	備考
みずほ銀行（0001）			
三菱UFJ銀行（0005）			
三井住友銀行（0009）			
りそな銀行（0010）			
埼玉りそな銀行（0017）			

※サイトの画像は2024年12月現在のものです。レイアウト等変更されている場合がございます。

CONFIDENTIAL

© 2024 NTT DATA Japan Corporation

NTT DATA

6

pufureの導入実績

最新の導入実績はAnserDATAPORTの公式サイトをご参照ください。

<https://www.adp.ne.jp/pufure/?tab0>

pufure[®]データ伝送中継サービスとは

pufure[®]データ伝送中継サービス（以下、pufure）とは、AnserDATAPORTへの接続機能をLGWAN-ASPとして提供するサービスです。

LGWANへの接続が可能な地方公共団体様であれば、特別な設備やソフトウェア無しにAnserDATAPORTのサービスの利用が可能となります。

AnserDATAPORTへの接続機能としてのpufureは、NTTデータが地方公共団体様へ無償でご提供させていただきます。

AnserDATAPORTへの接続以外でのpufureのご利用については、[MPN収納機関共同利用センターpufureページ](#)をご覧ください。

pufureは5指定都市を含め全国1283自治体様※でご利用頂いています。

※pufure申込数（2024/10月末時点）

AnserDATAPORTの提供機能について

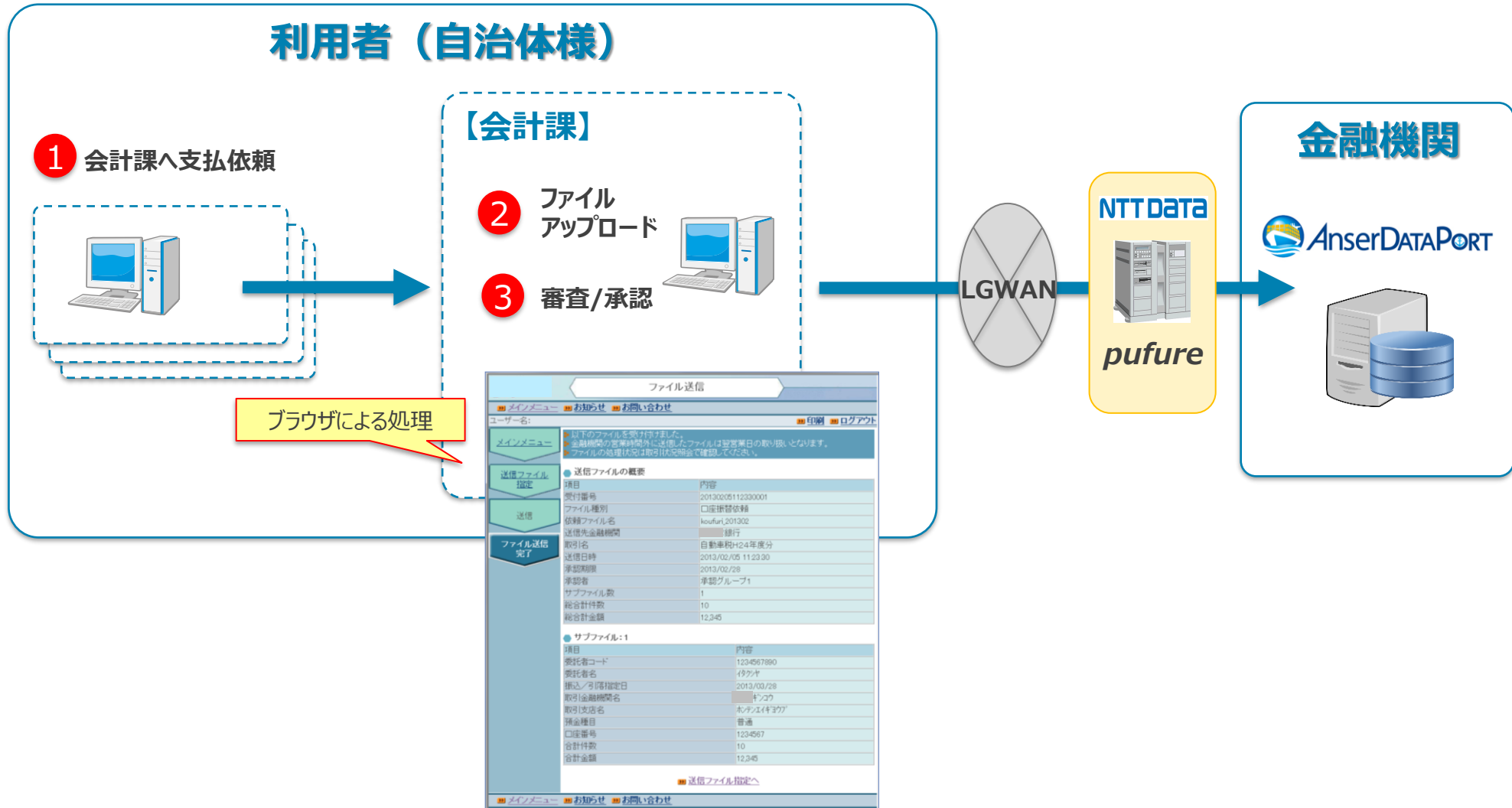
AnserDATAPORTは、全銀で規定したフォーマットの決済データ、および非決済データの伝送機能をご提供します。

	AnserDATAPORT	<i>pufure</i> 画面 (取扱金融機関管理)
1	基本機能 <ul style="list-style-type: none">・預金口座振替依頼／預金口座振替結果（全銀フォーマット）・総合振込（全銀フォーマット）・給与振込／賞与振込（全銀フォーマット）・地方税納付（地銀協フォーマット）※ ※金融機関によって、任意ファイル伝送等に対応している場合もございます。	接続情報 (AnserDATAPORT)
2	任意ファイル伝送機能	
3	中継機能	接続情報 (中継サービス)

各機能で取り扱うファイル種別は金融機関により異なりますので
個別に金融機関へお問い合わせ願います。

口座振替業務、振込業務の操作フローイメージ

LGWAN端末のブラウザから操作いただきます。



グループ構成について

pufureサービスでは次の3種類のグループを定義し、ユーザはそれぞれ1つのグループに所属します。グループの作成にあたっては、同一の種類のグループを複数作成することが可能です。

グループの種類	役割
送信者グループ	ファイルの送信を行う。
審査者グループ	送信ファイルの審査を行う。 ※審査者グループについては省略可能
承認者グループ	送信ファイルの承認を行う。

管理者権限※1を持つユーザについてはグループに所属しない管理専用のユーザとすることも可能です。

※1 管理者権限

- ・団体のユーザ及びグループの管理
- ・金融機関の接続情報の管理
- ・取り扱うファイル情報の管理
- ・照合識別コードの管理
- ・操作履歴の照会

グループ構成案について

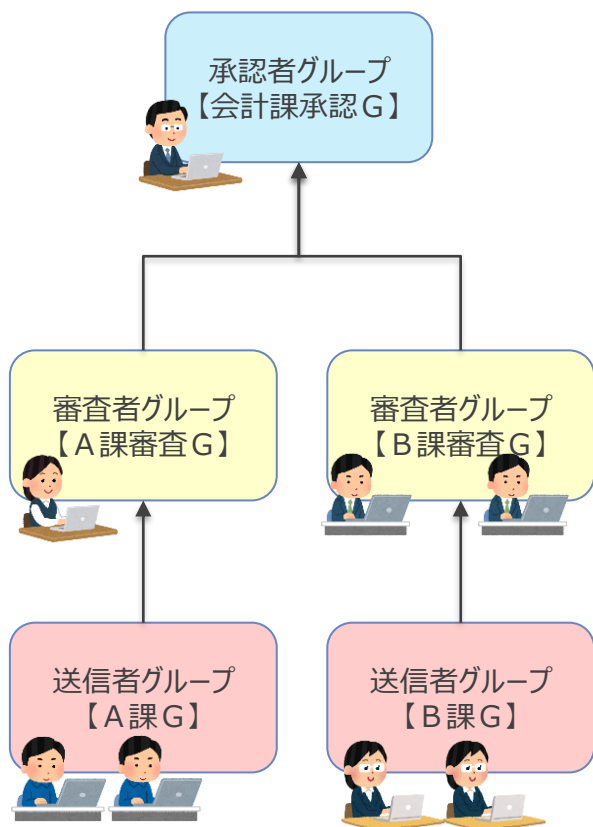
現行の承認フローを参考に

ufure

サービスをご利用する際の承認フローをご検討下さい。

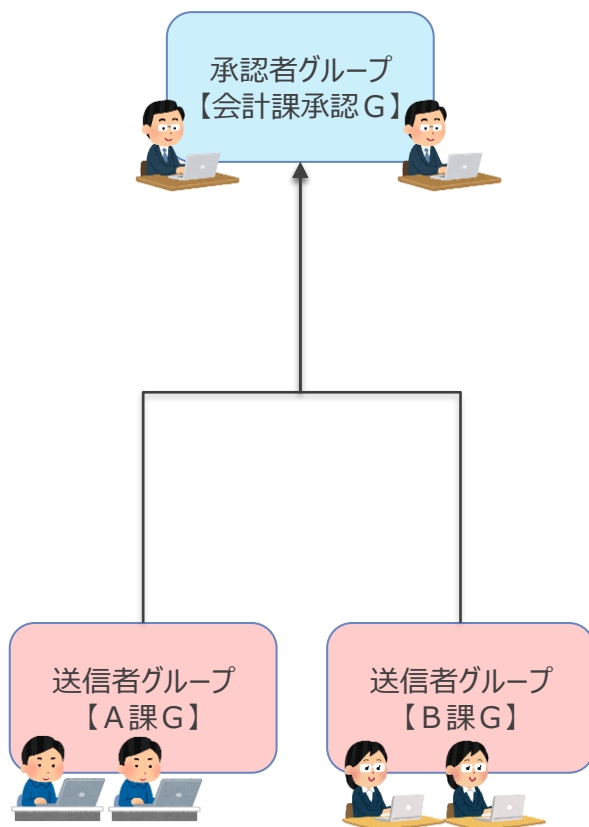
(例1) 課内での審査後、
会計部門が承認する場合

2段階承認



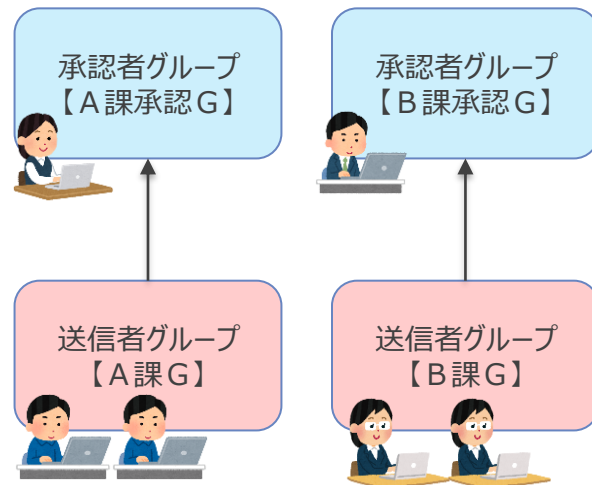
(例2) 課内での審査は行わず、
会計部門が承認する場合

1段階承認



(例3) 各課で承認する場合

1段階承認



ファイル伝送画面詳細

ブラウザを使用

pufure®

ファイル送信

データ伝送中継サービス

印刷

お問い合わせ

メインメニュー

送信先金融機関選択

ログアウト

団体コード: 9990100 ユーザー名: 送信ユーザー(送信グループ)

以下のファイルを受け付けました。

金融機関の営業時間外に送信したファイルは翌営業日の取り扱いとなります。

ファイルの処理状況は「取引状況照会」で確認してください。

続けて別のファイルを送信する場合は「送信金融機関選択」をクリックしてください。

間違ったファイルを送信した場合は「取引状況照会」で取り下げてください。

送信ファイルの概要

受付番号	1500000730
ファイル種別	口座振替依頼
依頼ファイル名	ST_RK_002_#01
送信先金融機関	データ銀行
説明	
サブファイル数	1
総合計件数	2
総合計金額	20,000

サブファイル別情報

NO	委託者コード	委託者名	指定日	取引金融機関名	取引支店名	預金種目	口座番号	合計件数	合計金額
001	1234567890	イタケンメイ	1015	データバンク	トリビケンメイ	普通預金	1234567	2	20,000

取引情報

送信日時	2015/10/05 11:23:37
送信者	送信ユーザー(送信グループ)
伝送日時	2015/10/05 11:23:39
加入者コード	999899999990001
サイクル番号	01
審査者	審査ユーザー(審査グループ)
審査コメント	
照合識別コード	*****

送信結果画面

内容を確認、
照合識別コードを
入力し承認実行

pufure®

承認

データ伝送中継サービス

印刷

お問い合わせ

メインメニュー

承認対象ファイル一覧

ログアウト

団体コード: 9990100 ユーザー名: 承認ユーザー(承認グループ)

承認する場合は照合識別コード、コメント(任意)を入力し、承認ボタンをクリックしてください。

却下する場合はコメント(任意)を入力し、却下ボタンをクリックしてください。

ファイル情報

ダウンロード

受付番号	1500000730
ファイル種別	口座振替依頼
依頼ファイル名	ST_RK_002_#01
送信先金融機関	データ銀行
説明	
サブファイル数	1
総合計件数	2
総合計金額	20,000

サブファイル別情報

No	委託者コード	委託者名	指定日	取引金融機関名	取引支店名	預金種目	口座番号	合計件数	合計金額
001	1234567890	イタケンメイ	1015	データバンク	トリビケンメイ	普通預金	1234567	2	20,000

取引情報

送信日時	2015/10/05 11:23:37
送信者	送信ユーザー(送信グループ)
伝送日時	2015/10/05 11:23:39
加入者コード	999899999990001
サイクル番号	01
審査者	審査ユーザー(審査グループ)
審査コメント	
照合識別コード	*****

承認

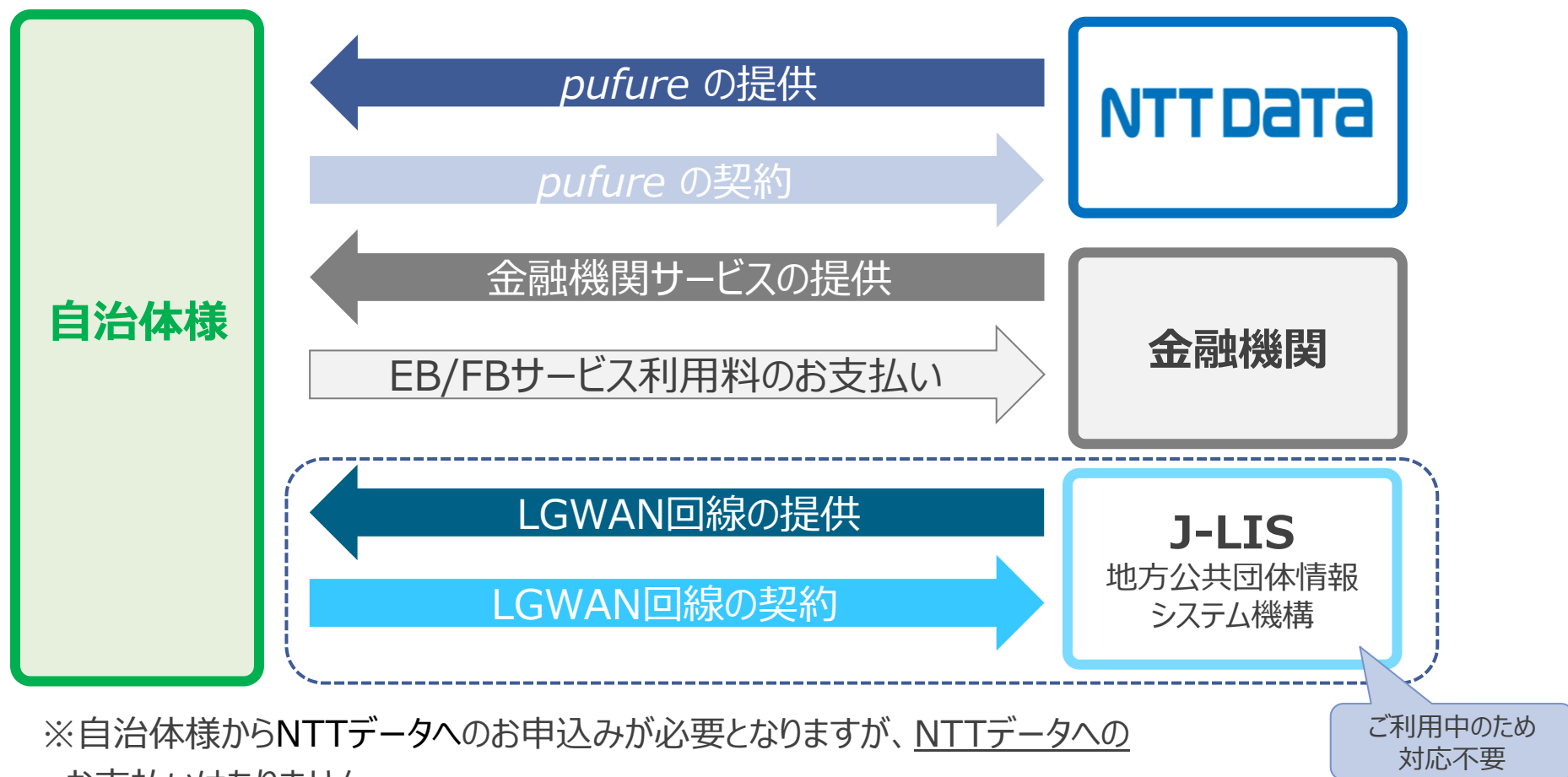
却下

戻る

承認画面

サービス提供主体について

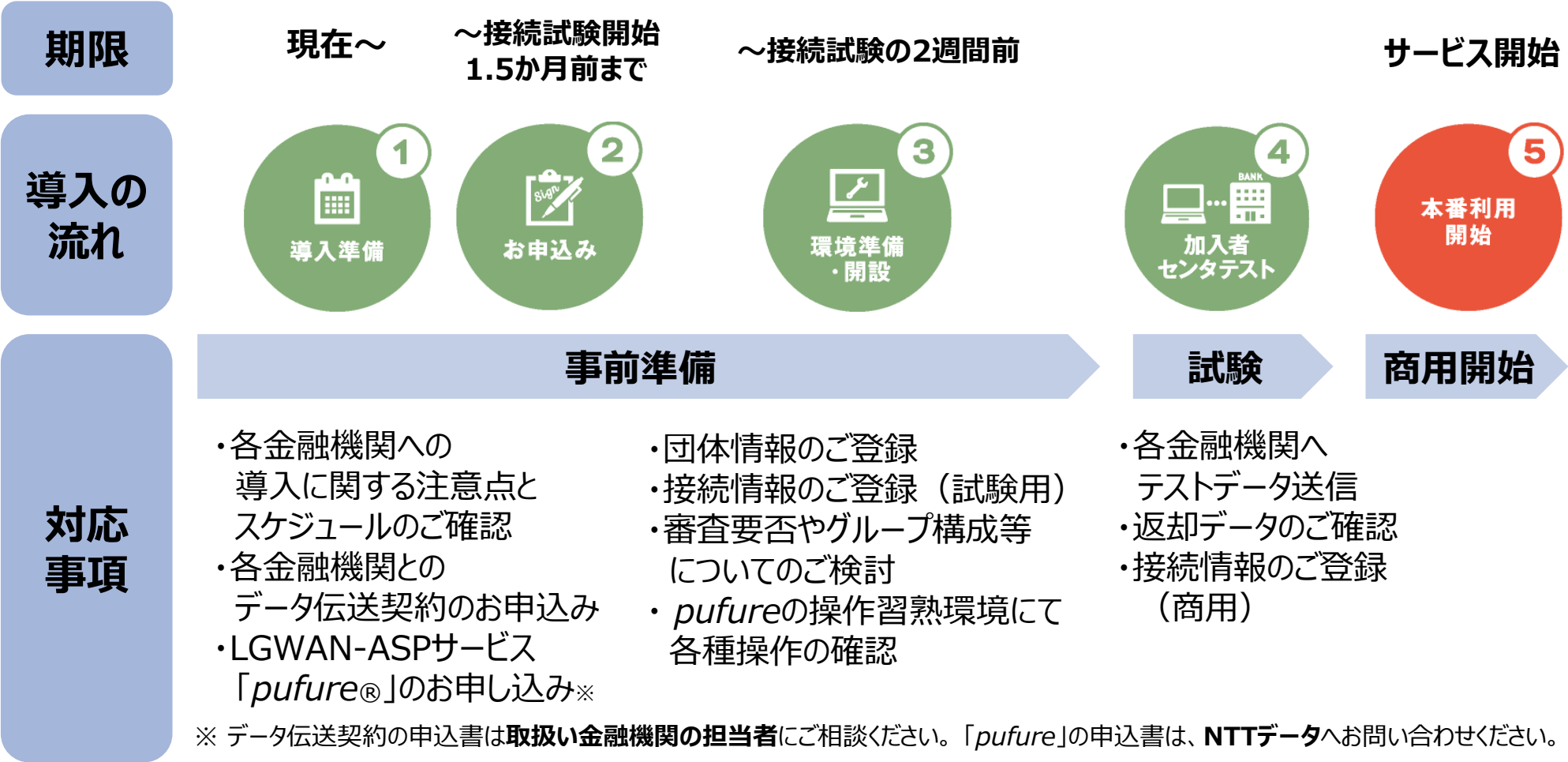
AnserDATAPORTは金融機関から自治体様へ提供するファイル伝送サービス（FBサービス）です。
*pufure*はNTTデータから自治体様へ提供する中継サービス（LGWAN接続サービス）です。



※自治体様からNTTデータへのお申込みが必要となりますが、NTTデータへのお支払いはありません。

※**EB/FBサービス利用料**につきましてはお取引の各金融機関へお問い合わせください。

AnserDATAPORT導入の流れ

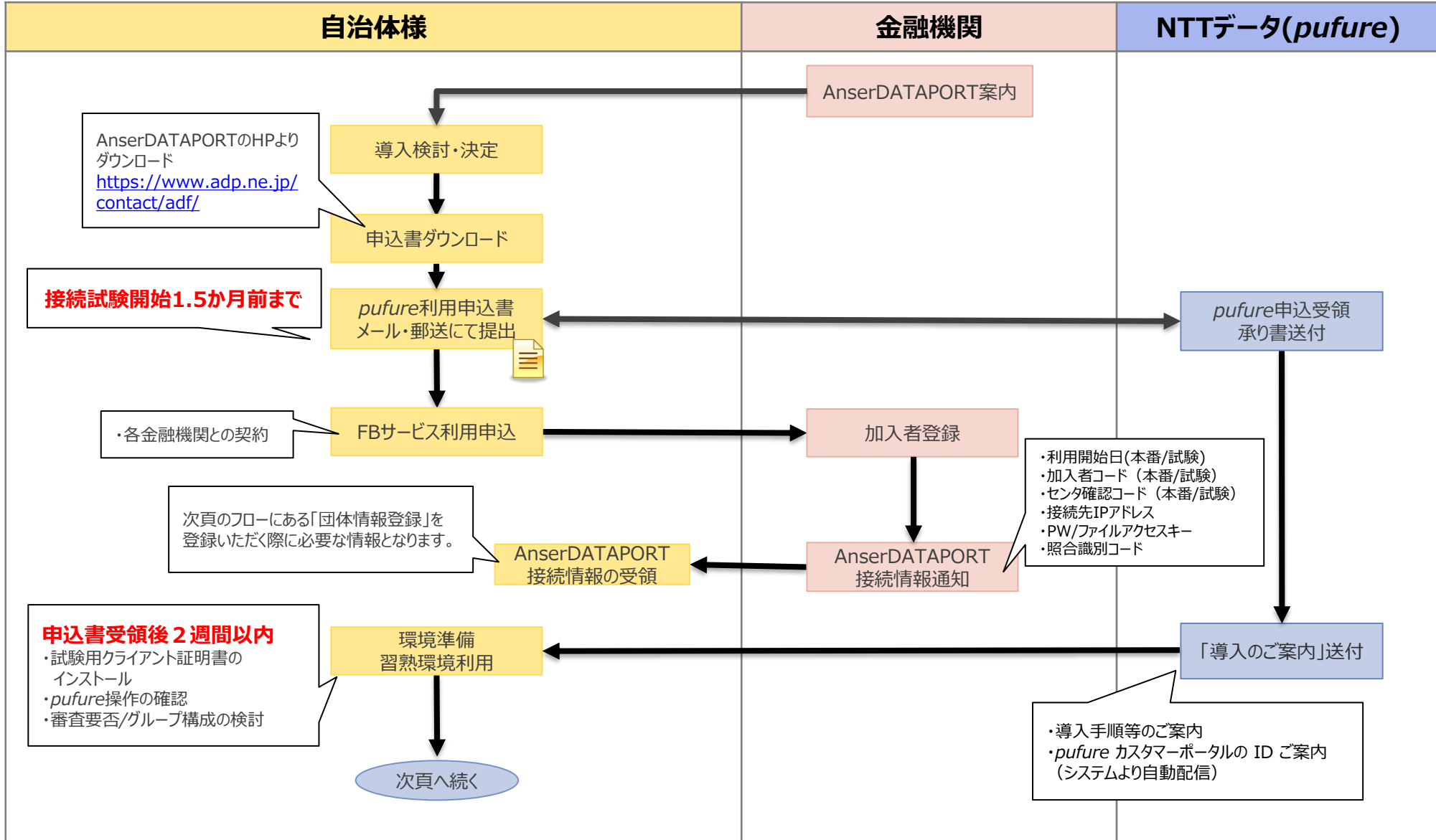


★お申込前の決裁等の期間を含めると、**導入までに数か月**要する場合も多く、お早目のご検討をお願いいたします。
★スケジュールは目安です。また対応事項は接続する金融機関や自治体様によって異なります。

pufureサービス導入時におけるフロー

[新規導入時]

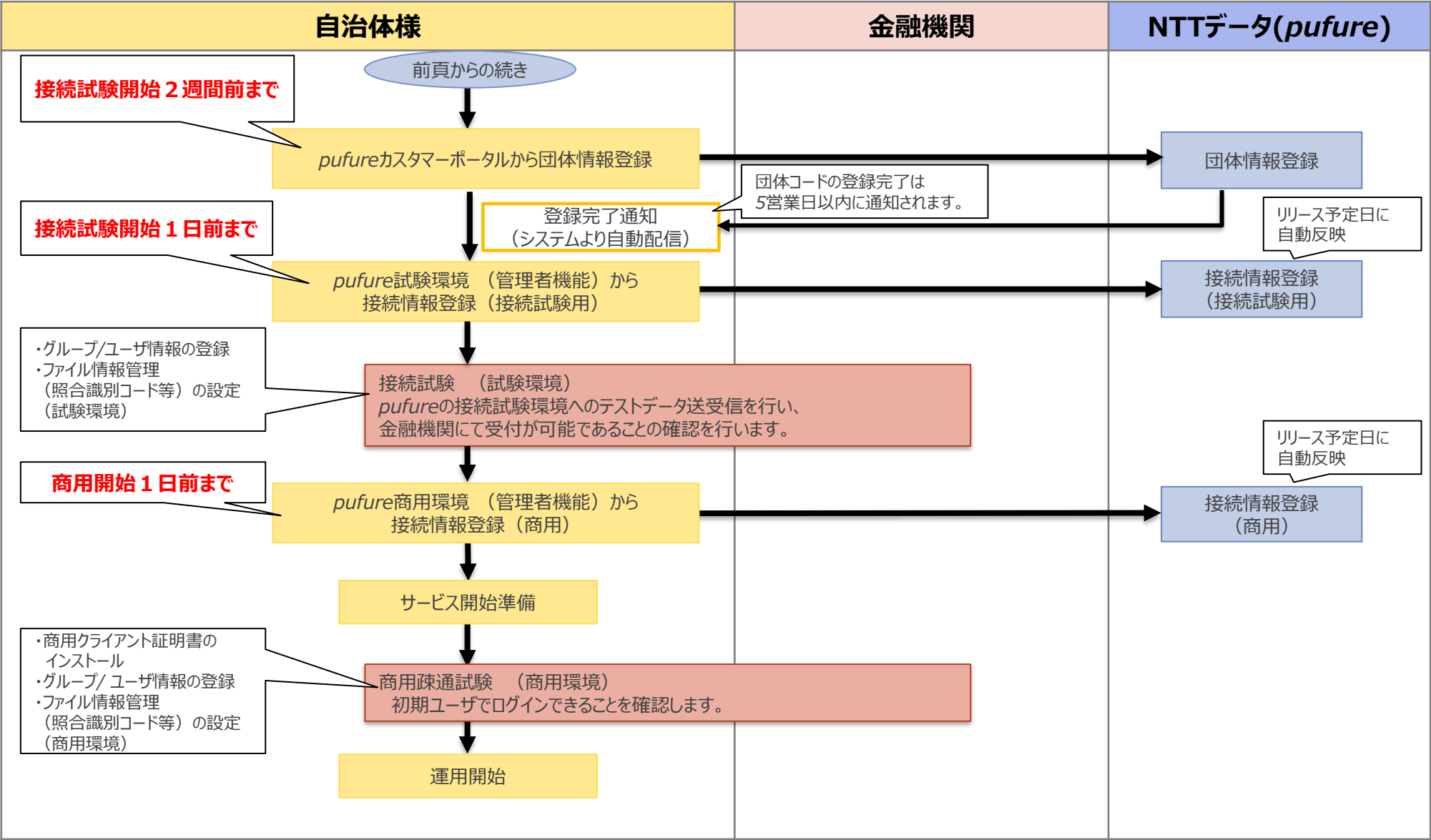
(1/2)



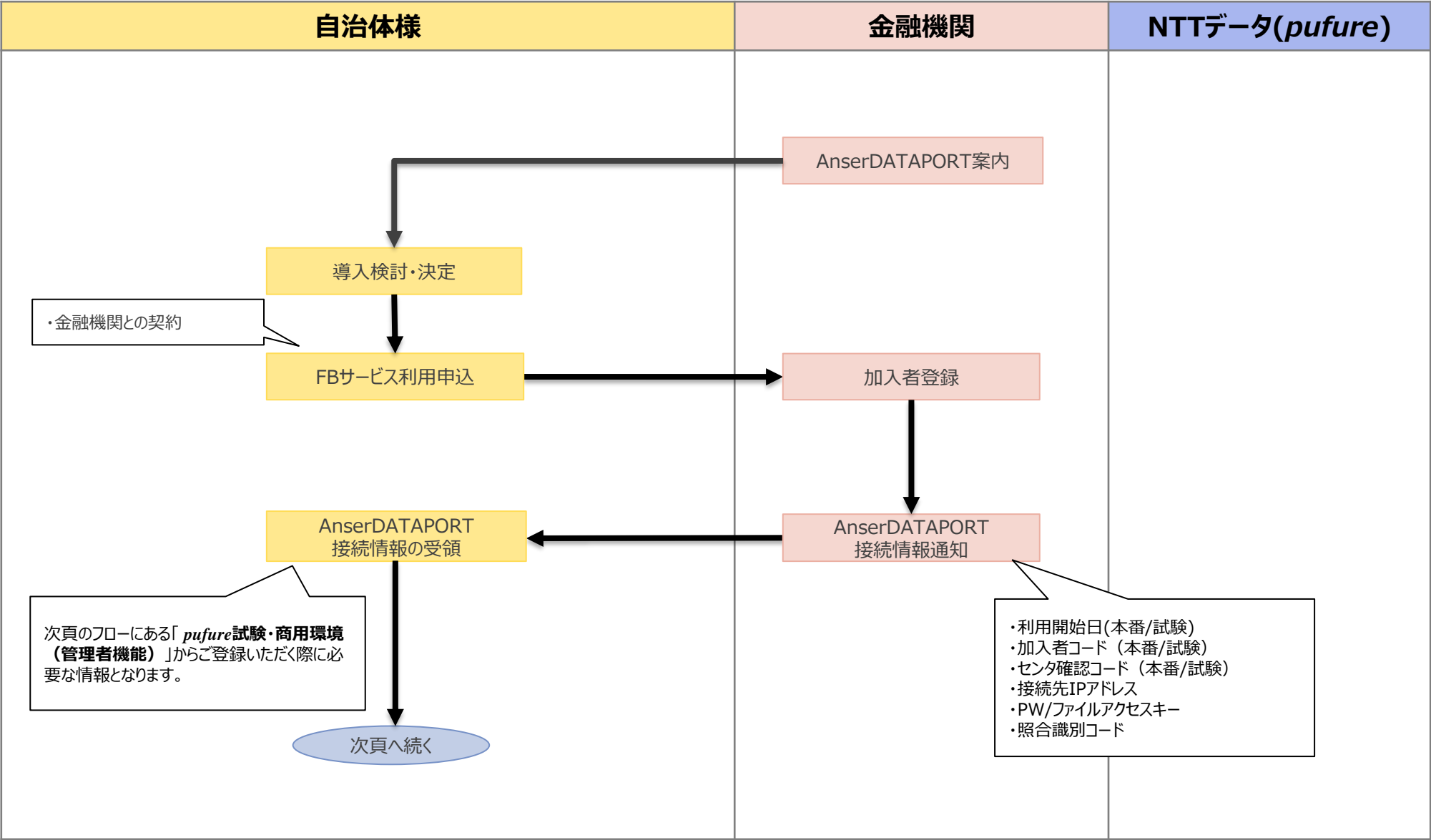
pufureサービス導入時におけるフロー

[新規導入時]

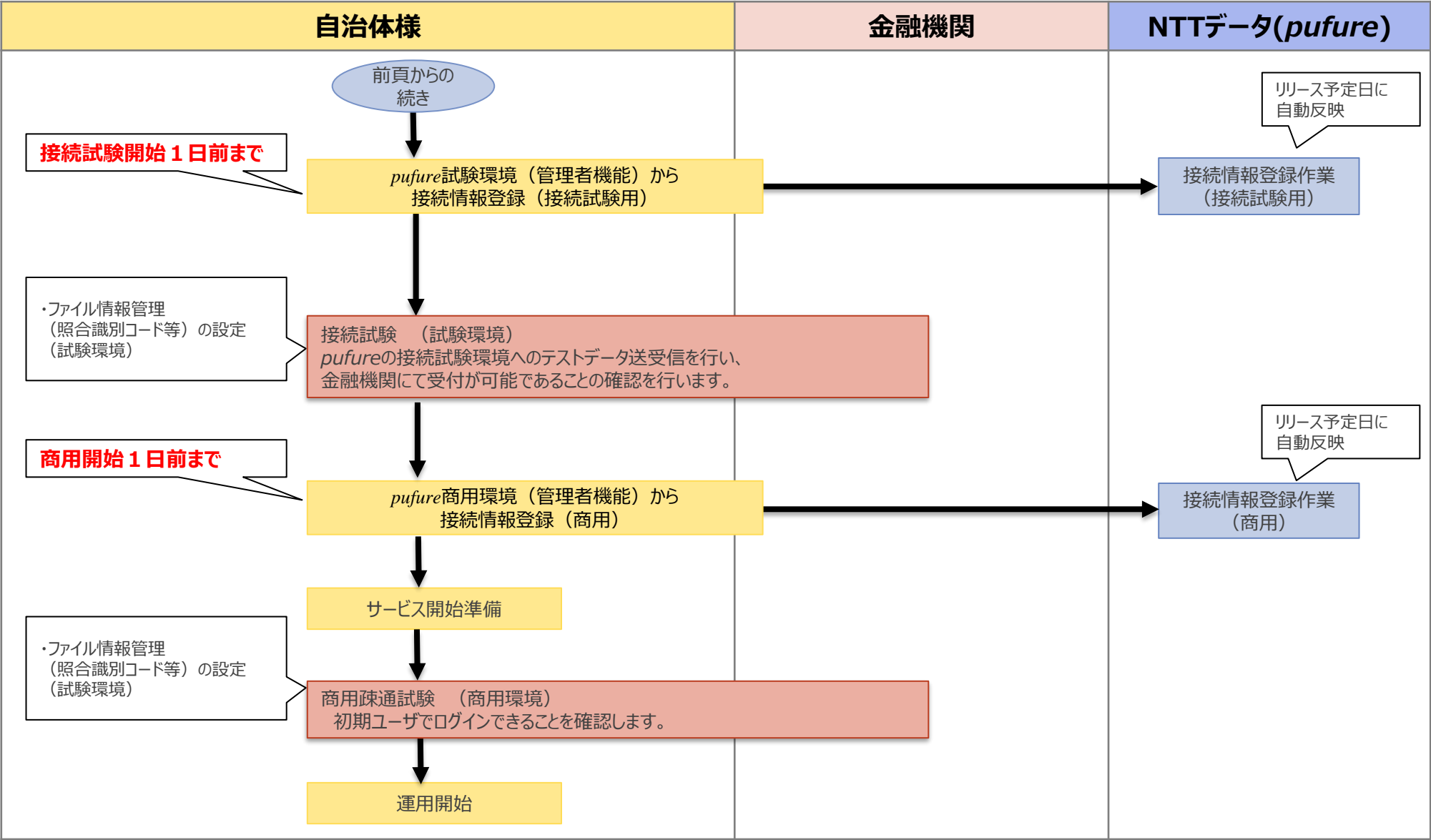
(2/2)



pufureサービス導入時におけるフロー [金融機関追加時] (1/2)



pufureサービス導入時におけるフロー [金融機関追加時] (2/2)



pufure申込から利用開始までの流れ（1/3）

■ 申込書ダウンロード

pufureの利用申込書はAnserDATAPORTのホームページよりダウンロードいただけます。
申込書の記載につきましては、【*pufure*申込書の記載方法について】をご参照ください。



AnserDATAPORTのHP

【*pufure*お申込みはこちら】をクリックし、必要事項を記入いただくと申込書のダウンロードページが開きます。



申込書ダウンロードへ

【*pufure*お申込みについて】をクリックいただくと、申込書の記載方法についてのページに遷移します。

pufure申込から利用開始までの流れ（2/3）

■ 申込書の提出（接続試験開始の1.5か月前まで）
利用申込書Excelを電子メールにてご提出いただき、その後2週間以内をめぐに、印刷押印済の原本をご郵送ください。利用申込書を受付け次第、ポータルサイト等の導入案内を開始します。

電子決済サービス (pufure) 利用申込書 入力シート

◆本シート【入力用】の使用法

①今回お申込みいただく内容について、下表「利用申込内容」の「記入欄」に入力してください。

- ・「1. 団体情報」の「代表者名(会長、所長等)」には、公印を押印できる方の記入をお願いします。
- ・「2. 開始希望日」の「試験開始日」は、御申込日から15か月以上の余裕をもって開始日の記入をお願いします。12月27日から1月4日までの間は、メンテナンス期間のため試験環境はご利用いただけません。
- ・「2. 開始希望日」の「利用開始日」には、商用環境へのログインや登録作業(グループ/ユーザ情報等)を可能とする日(目安)の記入をお願いします。
- ・「3. 契約金融機関」は、本申込書の対象とする金融機関名の記入をお願いします。
- ・「4. 連絡先」にご記入のメールアドレス宛に、弊社にてお申込書受理確認後1週間程度を目途に、ポータルサイトのID・PWのご連絡等、導入案内のメールをお送りします。

②入力いただいた本エクセルを電子メール添付して、下記のメールアドレスまでお送りください。
その際、下記のとおり、件名には、団体名の記載をお願いします。
【件名】【●●県●●市】pufure利用申込
【送付先】 pufure-relay@am.rtdata.co.jp

③上記メールでの提出後、2週間以内に、本エクセルの【書面提出用】シートを印刷し、日付を入力の上、代表者印を押印した後、下記郵送先まで原本をお送りください。
【郵送先】〒104-6131 東京都中央区晴海一丁目8番11号
南海アイランド トリントスクエア オフィスタワー 31F
株式会社NTTデータ デジタルコミュニティ事業部 pufure営業窓口

項目	1. 団体情報				2. 開始希望日				3. 契約金融機関名	所属
	郵便番号	地方団体名	郵便番号	住所	代表者名 (会長、所長等)	試験開始日	利用開始日			
入力欄	東京都	エヌティティ・データ	104-6131	東京都中央区晴海一丁目8番11号	代表取締役社長 本間 謙	2021年4月1日	2021年5月1日	豊川銀行	会計課契約係	パフュー

【入力用】シート

水色の「記入欄」の行へ、ご記入ください。
記入が終了したら、メールにてご提出をお願いいたします。

電子決済サービス (pufure) 利用申込書

年 月 日

株式会社エヌ・ティ・ティ・データ 御中

【住所】〒 0
0
【団体名】 0
【代表者名】 0

「電子申告・電子決済プラットフォームサービス利用規約」に同意し、以下のサービスの利用申込をいたします。

記

1. サービスの種類 電子決済サービス (pufure)

2. 利用サービス・開始希望日

利用開始希望日の記入をお願いします。

サービス	開始希望日 (※1)
○印	(試験開始日)
○	1900年1月0日
○	(利用開始日)
○	1900年1月0日

※1・試験開始日

→金融機関とご調整の上、記入をお願いします。12月27日から1月4日までの間は、メンテナンス期間のため試験環境はご利用いただけません。

・商用環境利用開始日

→商用環境へのログインや登録作業(グループ/ユーザ情報等)を可能とする日(目安)の記入をお願いします。

日付のご記入と印刷をお願いいたします。

公印を押印後、郵送にて原本のご提出をお願いいたします。

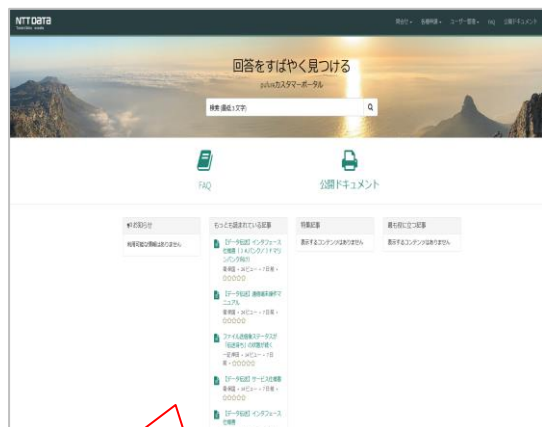
【書面提出用】利用申込書シート

pufure申込から利用開始までの流れ (3/3)

■ 団体情報登録（試験開始の2週間前まで）、接続情報登録（試験および商用リリースの1日前18時まで）
 利用申込書を受付後2週間で、メールにてpufureカスタマーポータルをご案内します。ご案内後、カスタマーポータルよりドキュメント類を取得し、試験開始2週間前までに団体情報のご登録操作を行っていただきます。

pufure通信端末画面（管理者権限）より、試験及び商用開始日のそれぞれ1日前の18時までに取扱金融機関申請、取扱ファイル申請の操作を行っていただきます。申請（操作）した内容は翌日に反映されます。また申請（操作）には接続情報（加入者コード、センタ確認コード、ファイルアクセスキー、パスワード等）が必要となるため、事前に金融機関と調整をお願いいたします。

◎ pufureカスタマーポータル(イメージ)



カスタマーポータルからは、仕様書・マニュアル等ドキュメントの取得のほか、FAQの確認、pufureに関するお問い合わせ、団体情報の登録・追加・変更操作が可能です。

◎ pufure通信端末画面（管理者権限）



【メインメニュー】画面
 管理者権限でログインいただき、
 【取扱金融機関申請】、【取扱ファイル申請】をご選択いただけます。

【取扱金融機関申請】画面
 取扱金融機関を設定・変更するための申請を行います。

【取扱ファイル申請】画面
 伝送する対象の取扱ファイルを設定・変更するための申請を行います。

よくある質問について（1/2）

Q .サービス利用可能時間について教えてください。

A.以下の通りです。

項目	サービス提供時間	除外日
pufureサービス利用可能時間	24時間365日	・1月1日0:00～1月4日7:00 ・毎週月曜1:00～7:00

※金融機関が指定する受付時限までに「承認」処理を完了していただく必要があります。

Q .データの保存期限はどれくらいですか。

A.送受信ファイルの保存期間は62日間となります。また操作履歴については操作日から6か月間保存されます。

よくある質問について（2/2）

Q .業務を行う端末は事前の登録が必要ですか。

A. 端末の事前登録は不要です。LGWANに接続可能な端末をご用意いただき、端末にクライアント証明書（*pufure*にて発行）を組み込んでいただくことにより、ご利用可能です。

Q. 圧縮ファイルでの送受信は可能でしょうか。また圧縮ファイルにパスワードは付与できますか。

A. zip形式にて圧縮したファイルの送信が可能です。ただし単一ファイルの圧縮のみとし、複数ファイルの圧縮や、フォルダ付き圧縮はできません。また、パスワードを付与した送受信についても伝送の仕組み上不可となります。

Q .新規業務が追加された場合、N T Tデータに対する費用は発生しますか。
また本番前にAnserDATAPORTでテスト送信をすることは可能ですか。

A. 費用は発生いたしません。
またテスト機能を保有しておりますのでテスト送信は可能ですが、実施する場合、金融機関にて各種登録作業が必要になりますので、金融機関にお問い合わせ願います。

サービス紹介Webサイトおよびお問い合わせ先

- AnserDATAPORT 公式ホームページ <https://www.adp.ne.jp/>



AnserDATAPORTは金融機関経由でご利用いただくサービスのため、お取引のある金融機関へお問い合わせください。

pufureの問い合わせ窓口

pufureお申込前の自治体様お問合せ窓口は下記のとおりです。
pufureお申込後については、カスタマーポータルからお問い合わせください。

■お問合せ

株式会社NTTデータ第三金融事業本部
e-ビジネス事業部第二サービス統括部インダストリビジネス企画営業担当
E-mail : fo_adppufure@hml.nttdata.co.jp

※お問合せ内容をメールに記載が難しい場合、架電希望とご記載いただきますと
弊社からお電話させていただきます。

参考 利用金融機関毎の注意点

金融機関様とのご契約の際にご注意ください。

◆接続形態区分

- ・接続形態区分の申告が必要な金融機関様は「パーソナルコンピューター」をご申告ください。
- ・金融機関様から異なる接続形態区分をご案内されている場合は、金融機関様からのご案内に従ってください。

※既に

ufure

経由で伝送されている金融機関に対して新たに接続形態区分をご申告いただく必要はありません。

◆データ圧縮ID

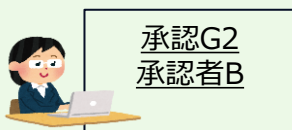
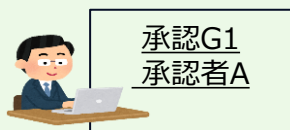
- ・データ圧縮IDの申告が必要な金融機関様は「1：圧縮あり」をご申告ください。

参考 【団体コードの留意事項】 (1/5) *pufure*のご利用環境

- ◆自治体A市は、2つの団体コード（xxxxx01、xxxxx02）を利用中
- ◆団体コードxxxxx01は、2つの承認グループ（承認G1、G2）と2つの送信グループ（送信G1、G2）が存在
- ◆承認者Aは2つの団体コードの承認グループ（承認G1、承認G3）の承認者

自治体A市（自治体コードxxxxx）

団体コードxxxxx01で*pufure*登録



団体コードxxxxx02で*pufure*登録



参考 【団体コードの留意事項】 (2/5) ファイル参照可能範囲(1)

Point

同一の団体コード内であっても送信G2の担当者は送信G1で送信したファイルは参照出来ません。
また、送信ファイルは送信時に指定された承認G1の承認者のみ参照可能です。

自治体A市 (自治体コードxxxxxx)

団体コードxxxxxx01

送信ファイル参照可

承認G1
承認者A

承認G2
承認者B

送信G1
(会計課)

送信G2
(水道課)

担当a

担当b

担当

担当

参照

団体コードxxxxxx02

承認G3
承認者A

送信G3
(税務課)

担当c

担当

参考 【団体コードの留意事項】 (3/5) ファイル参照可能範囲(2)

Point

同一の団体コード内の担当者は取引状況照会、結果ファイルの参照が可能です。
ただし、送信ファイルのダウンロードは当該ファイルを送信した担当者と同じ送信グループに限ります。

自治体A市 (自治体コードxxxxxx)

団体コードxxxxxx01

取引状況照会・結果ファイル参照可

送信ファイル参照可

承認G1
承認者A

承認G2
承認者B

送信G1
(会計課)

送信G2
(水道課)

担当a

担当b

担当

担当

団体コードxxxxxx02

承認G3
承認者A

送信G3
(税務課)

担当c

担当

参考 【団体コードの留意事項】 (4/5) ファイル参照可能範囲(3)

Point

承認者Aは2つの団体コードの承認者ですが、団体コードが異なる送信ファイルの承認取引はそれぞれの団体コードのIDでログイン後、実施する必要があります。

自治体A市 (自治体コードxxxxxx)

団体コードxxxxxx01

送信ファイル参照可

承認G1
承認者A

送信G1
(会計課)



担当a



担当

承認G2
承認者B

送信G2
(水道課)



担当b



担当



団体コードxxxxxx02

送信ファイル参照可

承認G3
承認者A

送信G3
(税務課)



担当c



担当

参考 【団体コードの留意事項】 (5/5) 結果ファイルのマージ

Point

同一の団体コード内では送信G 1と送信G 2 がそれぞれ別々に送信した依頼ファイルであっても金融機関やファイル取得条件によって結果ファイルがマージ（1つのファイルに結合）されます。取得した結果ファイルを分割する機能はにありませんので、結果ファイルがマージされた場合の後続処理への影響について予めご確認いただく必要があります。

自治体A市（自治体コードxxxxxx）

団体コードxxxxxx01

結果ファイルのマージ

承認G1
承認者A

承認G2
承認者B

送信G1
(会計課)

送信G2
(水道課)

担当a

担当b

担当

担当

団体コードxxxxxx02

承認G3
承認者A

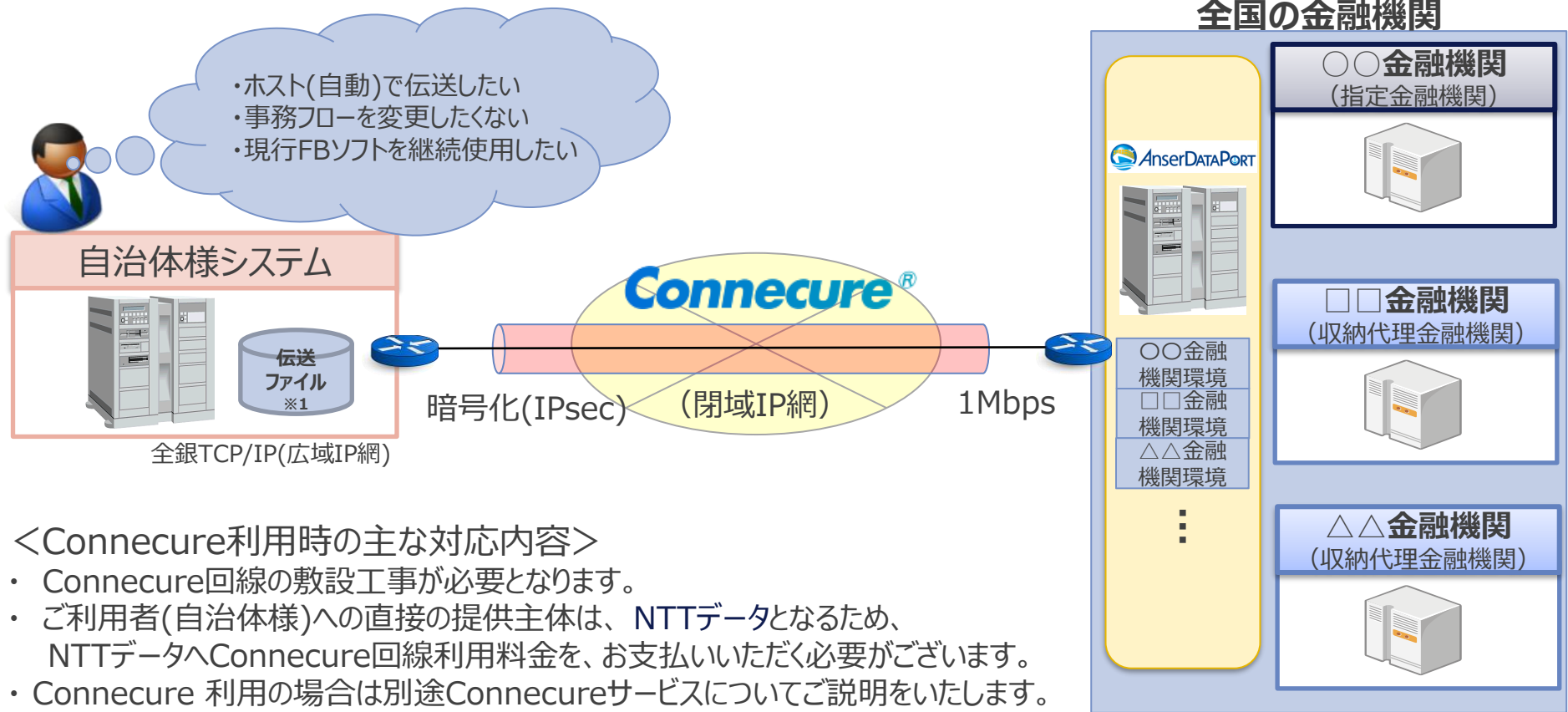
送信G3
(税務課)

担当c

担当

参考 AnserDATAPORTサービスについて(*pufure*を使用しない場合①)

ホスト(自動)で伝送したい等により、*pufure*をご利用されない場合は、自治体様は、Connecure接続が必要となり、依頼データ等を直接AnserDATAPORTに伝送します。



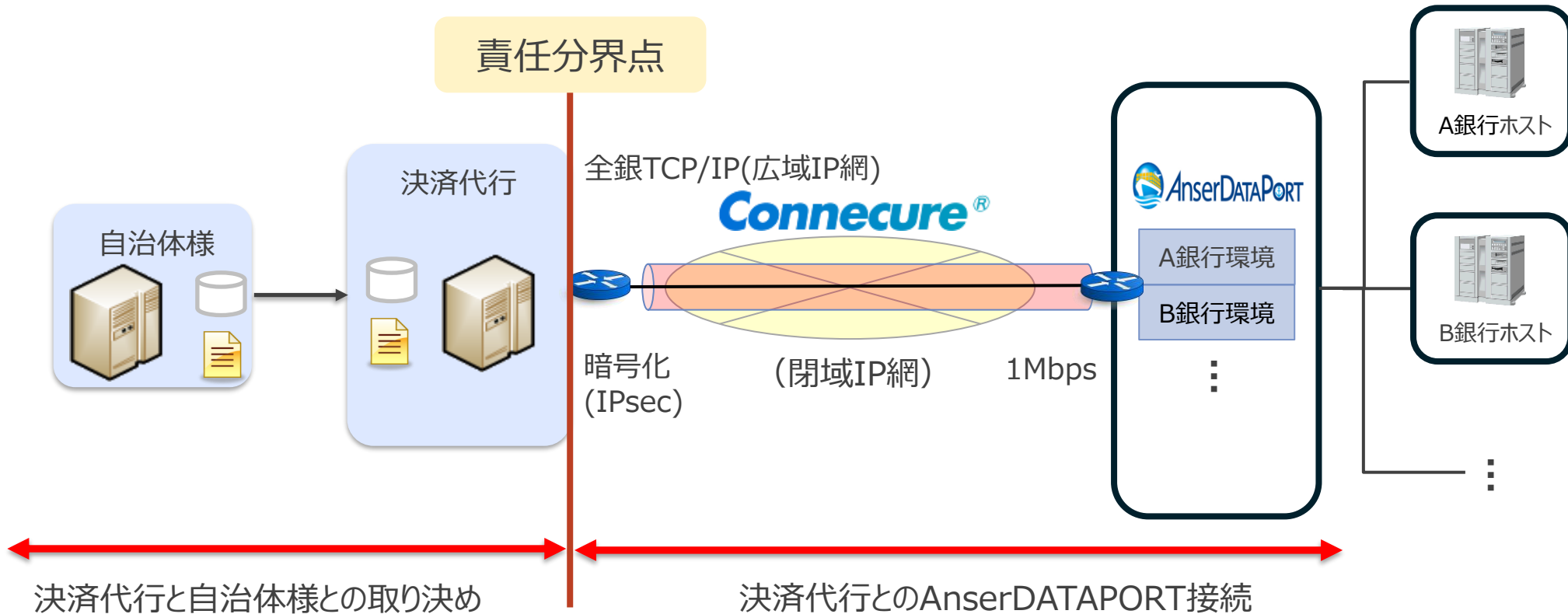
<Connecure利用時の主な対応内容>

- Connecure回線の敷設工事が必要となります。
- ご利用者(自治体様)への直接の提供主体は、NTTデータとなるため、NTTデータへConnecure回線利用料金を、お支払いいただく必要がございます。
- Connecure 利用の場合は別途Connecureサービスについてご説明をいたします。

※上記、内容も含めた説明を別資料にて実施させていただきます。

参考 AnserDATAPORTサービスについて(*pufure*を使用しない場合②)

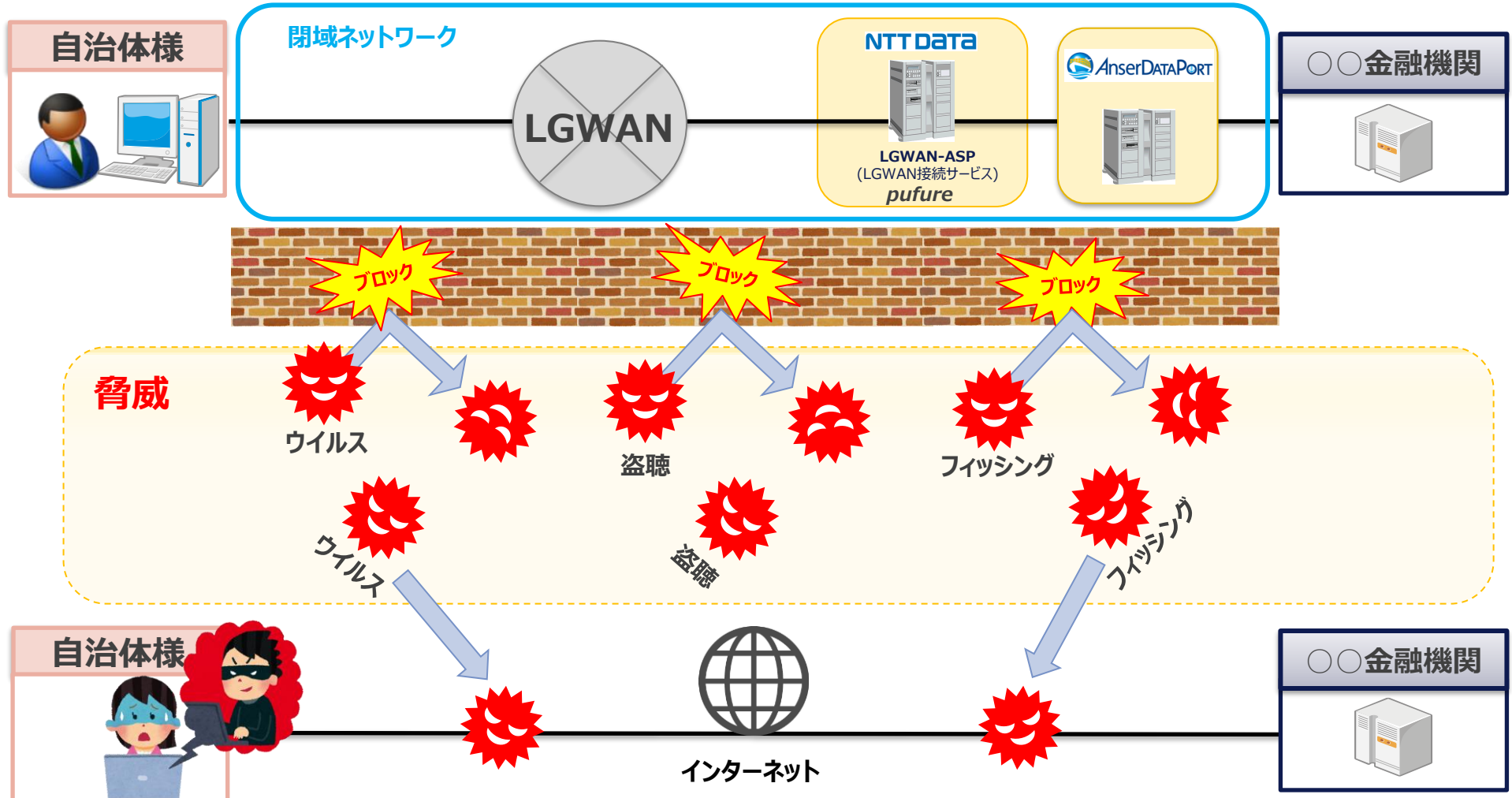
決済代行（収納代行・VAN事業者）をご利用されている場合は、自治体様は、依頼データ等を決済代行に提供し、決済代行からAnserDATAPORTに伝送します。




※ 上記フローに該当する場合は、弊社から決済代行にご説明を実施いたします。

参考 AnserDATAPORT 安全なネットワークについて

インターネットや他のネットワークから物理的・論理的に遮断された閉域ネットワークを利用しているため、外部からの攻撃を受けず安全にご利用いただけます。



ご利用イメージ（参考）



ご利用イメージ（ログイン）

ブラウザ（Microsoft Edge）により、所定のURLへアクセスし、ログインします。

① ログイン

団体コード、ID、パスワードを入力後
ログインします。

② メインメニュー

ログインユーザの権限に応じたメニューが表示されます。

ご利用イメージ（ファイル送信時の流れ）

■ ファイル送信の流れ

① ファイルの送信

送信先金融機関
データ銀行
ファイル種別
口座振替依頼
ファイル名
C:\TEMP\data\ST_RK_002_#01
説明
(30桁以内)

送信

送信ファイルを指定し、アップロードします。

② 送信結果の確認

送信ファイルの概要

受付番号	1500000730
ファイル種別	口座振替依頼
依頼ファイル名	ST_RK_002_#01
送信先金融機関	データ銀行
説明	
サブファイル数	1
総合計件数	2
総合計金額	20,000

サブファイル別情報

No	委託者コード	委託者名	指定日	取引金融機関名	取引支店名	預金種目	口座番号	合計件数	合計金額
001	1234567890	イタクヤ	1015	データバンク	トビキヤ	普通預金	1234567	2	20,000

取引情報

送信日時	2015/10/05 11:23:37
審査者	(審査グループ)
承認者	(承認グループ)

総件数、総金額の確認

送信したファイルの内容が確認できます。

照合識別コード入力

③ 承認

承認

承認者（送信者とは別ユーザ）が内容を確認し、正しい照合識別コードを入力することで照合依頼データがAnserDATAPORTへ送信されます。

※任意ファイル（口座振替、振込以外）を送信した場合は「サブファイル数」「総合計件数」「総合計金額」の内容は空白で表示されます。

【用語】
照合識別コード・・・依頼データが正規の加入者から送られていることを確認するために使用する情報。
※口座振替、振込の場合、照合識別コードは金融機関との契約時に取り決めた情報をpufureに登録ください。
その他の種別の場合、自治体様任意の照合識別コードをpufureに登録ください。

ご利用イメージ（ファイル取得の流れ）

■ ファイル取得の流れ

① ファイル取得メニューに
アクセス

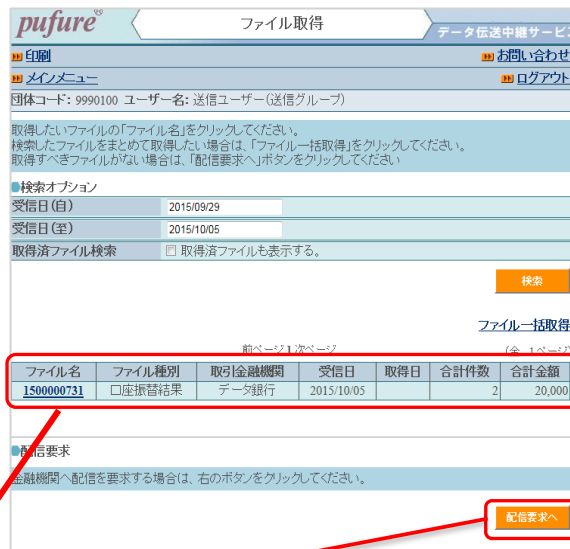
② 配信要求ボタンを押す
③ 取得するファイルを選択

④ 結果ファイル確認、ダウンロード

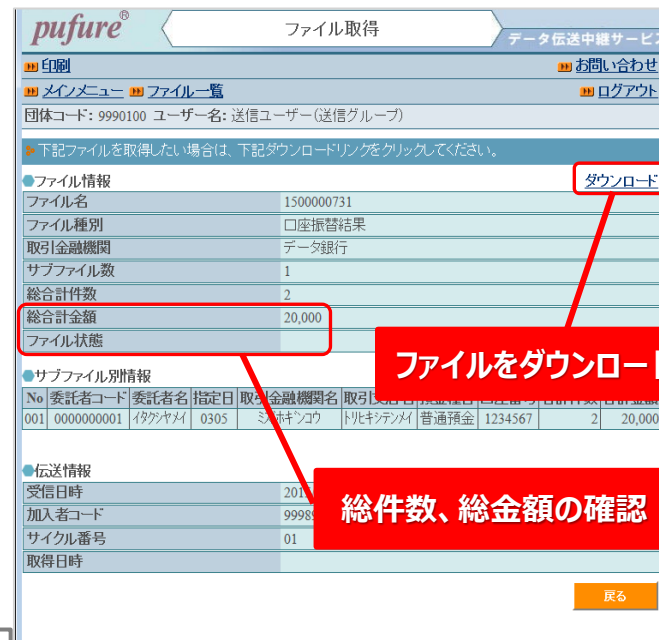


ファイル取得メニューにアクセスします。

配信要求ボタンを押すと
取得可能なファイルが
一覧表示されます



ファイル一覧から取得するファイルを選択します。



ファイルをダウンロード可能

総件数、総金額の確認


ファイルの内容を確認し、ダウンロードが可能です。

※AnserDATAPORTからpufureへの受信はブラウザからの「配信要求」を受けて実行されます。

※取得対象のファイルが複数ある場合には、zip形式にて圧縮し、一括してダウンロードすることも可能です。

ご利用イメージ（その他）

■取引状況の照会



取引状況照会

データ伝送中継サービス

印刷

お問い合わせ

メニュー

取引状況一覧

ログアウト

団体コード: 9990100 ユーザー名: 承認ユーザー (承認グループ)

● ファイル情報

受付番号	1500000730
ファイル種別	口座振替依頼
依頼ファイル名	ST_RK_002_#01
送信先金融機関	データ銀行
説明	
サブファイル数	1
総合計件数	2
総合計金額	20,000

● サブファイル別情報

No	委託者コード	委託者名	指定日	取引金融機関名	取引支店名	預金種目	口座番号	合計件数	合計金額
001	1234567890	イタタキ	1015	データバンク	トビキタ支店	普通預金	1234567	2	20,000

● 取引情報

送信日時	2015/10/05 11:23:37
送信者	送信ユーザー (送信グループ)
取引状態	金融機関照会完了
伝送日時	2015/10/05 11:23:39
加入者コード	99989999990001
サイクル番号	01
審査日	2015/10/05 11:32:59
審査者	審査ユーザー (審査グループ)
審査コメント	
承認日	2015/10/05 11:35:18
承認者	承認ユーザー (承認グループ)
承認コメント	
却下/取下げ	
却下/取下げ者	

戻る

ファイル送信後の処理状況（承認状況）が確認できます。依頼
ファイルを送信したユーザーと同じグループに所属している場合、承認
前であれば依頼ファイルの取り下げを行うことも可能です。

■ 操作履歴の照会

操作履歴照会

データ伝送中継サービス

印刷

お問い合わせ

メインメニュー

ログアウト

団体コード: 9990100 ユーザー名: 初期ユーザー()

操作履歴を閲覧できます。

検索オプション

操作日(自)

2015/09/05

操作日(至)

2015/10/05

イベントID

すべて

ユーザーID

(完全一致)

受付番号

(完全一致)

特定のユーザーやファイルのID(受付番号)を条件として絞り込みが可能

検索

CSVダウンロード

前ページ 1次ページ

(全 1ページ)

日時	イベント	ユーザーID	氏名	ファイル種別名	受付番号
2015/10/05 11:13:55	パスワード変更	admin	初期ユーザー		
2015/10/05 11:20:40	パスワード変更	send01	送信ユーザー		
2015/10/05 11:23:37	ファイル送信	send01	送信ユーザー	口座振替依頼	1500000730
2015/10/05 11:25:58	パスワード変更	sinsa01	審査ユーザー		
2015/10/05 11:32:59	審査	sinsa01	審査ユーザー	口座振替依頼	1500000730
2015/10/05 11:34:30	パスワード変更	shonin01	承認ユーザー		
2015/10/05 11:35:18	承認	shonin01	承認ユーザー	口座振替依頼	1500000730
2015/10/05 11:39:30	ファイル取得	send01	送信ユーザー	口座振替結果	1500000731

ユーザが特定の操作を行うと操作内容が記録されます。記録された操作は操作履歴の照会画面で確認できる他、CSVファイルでダウンロードすることも可能です。**不正な操作が行われていないかの確認**等の使い方ができます。

NTT Data